




**Diapo 7 (2005)** voir page 3 pour commentaires re Mozilla et ad-Aware  
<http://www.microsoft.com/france/internet/ressources/dossiers/confidentiel/default.asp>

Internet Explorer 6 comporte un grand nombre de fonctionnalités, nouvelles et améliorées, destinées à simplifier les tâches quotidiennes que vous réalisez sur le Web tout en assurant la confidentialité de vos données personnelles.

Internet Explorer 6 met en œuvre un filtrage avancé des **cookies**  reposant sur la norme P3P (Platform for Privacy Preferences). Mise au point par le W3C  (World Wide Web Consortium), cette norme vous permet de spécifier vos préférences de confidentialité et permet aux sites Web  de décrire de façon claire, dans un format compréhensible par l'ordinateur, le traitement à appliquer à vos données.

### Gérer vos paramètres de confidentialité dans Internet Explorer 6

Pour configurer vos paramètres de confidentialité dans Internet Explorer 6, cliquez sur **Options Internet** dans le menu **Outils**, puis dans l'onglet **Confidentialité**. Le curseur des paramètres de **Confidentialité** offre six niveaux différents : **Bloquer tous les cookies**, **Haute**, **Moyennement haute**, **Moyen** (niveau par défaut), **Basse** et **Accepter tous les cookies**.

Voici la manière dont Internet Explorer 6 gère les cookies des sites visités en fonction de la position du curseur :


Position du Curseur	Cookies tiers (externes au site)		Cookies internes (appartenant au site)		
	qui n'ont pas de déclaration de confidentialité lisible par votre ordinateur	qui utilisent des informations d'identification personnelle sans votre consentement explicite	qui n'ont pas de déclaration de confidentialité lisible par votre ordinateur	qui utilisent des informations d'identification personnelle sans votre consentement explicite	qui étaient déjà sur votre ordinateur avant l'installation de Internet Explorer 6
<b>Bloquer tous les cookies</b>	Bloqués	Bloqués	Bloqués	Bloqués	Bloqués
<b>Haute</b>	Bloqués	Bloqués	Bloqués	Bloqués	Enchaînés
<b>Moyennement haute</b>	Bloqués	Bloqués	Enchaînés	Bloqués	Enchaînés
<b>Moyen (par défaut)</b>	Bloqués	Bloqués	Enchaînés	Déclassés	Enchaînés
<b>Basse</b>	Déclassés	Déclassés	Enchaînés	Déclassés	Enchaînés
<b>Accepter tous les cookies</b>	Acceptés	Acceptés	Acceptés	Acceptés	Acceptés

- **Cookies bloqués** : les cookies ne sont pas enregistrés sur votre disque dur.
- **Cookies enchaînés** : les cookies sont restreints afin de n'être lisibles que dans le contexte interne.
- **Cookies déclassés** : les cookies sont supprimés lors de la fermeture de Internet Explorer.
- **Cookies acceptés** : les cookies sont enregistrés sur votre disque dur.

**REMARQUE** : La modification de vos préférences de confidentialité n'affecte pas la stratégie d'acceptation des cookies définie préalablement, à moins que vous ne placiez le curseur sur la position **Accepter tous les cookies** ou **Bloquer tous les cookies**.

Internet Explorer affiche une boîte de dialogue **Confidentialité** la première fois qu'un cookie est restreint en accord avec vos préférences de confidentialité. Cette boîte de dialogue ne sera affichée qu'une seule fois, à moins que vous ne désactiviez la case à cocher **Ne plus afficher ce message**.

La boîte de dialogue **Confidentialité** explique qu'une nouvelle icône d'état (l'icône **Rapport de confidentialité**) est placée dans la barre d'état lorsque vous visitez un site Web qui ne satisfait pas à vos préférences en matière de confidentialité. Vous pouvez double-cliquer sur cette icône pour afficher un rapport de confidentialité expliquant que le site Web a des usages en matière de confidentialité qui entrent en conflit avec vos préférences ou qui indiquent l'absence de stratégie de confidentialité publiée. Vous pouvez également afficher un rapport de confidentialité pour n'importe quel site en cliquant sur **Rapport de confidentialité** dans le menu **Affichage**.

**REMARQUE** : Le curseur **Confidentialité** est conçu pour ne fonctionner que dans la zone Internet. Tous les cookies provenant de sites Web situés sur le réseau Intranet  local ou dans une zone de confiance sont acceptés automatiquement et tous les cookies provenant de sites Web sensibles sont automatiquement bloqués.

## Mesures de confidentialité par site

Vous pouvez également définir vos usages en matière de gestion des cookies manuellement pour chaque site. Ce paramètre écrase vos préférences de confidentialité par défaut définies à l'aide du curseur pour tous les sites que vous ajoutez à la boîte de dialogue **Actions de confidentialité par site**, à moins que vous n'ayez placé le curseur sur la position **Accepter tous les cookies** ou **Bloquer tous les cookies** (sur ces positions, les actions de confidentialité par site sont écrasées).

Pour ignorer la gestion automatique des cookies pour certains sites Web, cliquez sur **Edition** dans l'onglet **Confidentialité** afin d'ouvrir la boîte de dialogue **Actions de confidentialité par site**. Vous pouvez entrer des domaines individuels dans la boîte de dialogue **Actions de confidentialité par site** avec une stratégie **Refuser** ou **Autoriser**. Les cookies existants provenant de sites pour lesquels vous avez sélectionné Refuser seront supprimés.

**REMARQUE** : Si vous placez le curseur de l'onglet **Confidentialité** sur la position **Accepter tous les cookies** ou **Bloquer tous les cookies**, le bouton **Edition** n'est plus disponible car les actions de confidentialité par site seront ignorées.

## **Paramètres de confidentialité avancés**

Vous pouvez ignorer la gestion automatique des cookies pour tous les sites Web dans la zone Internet en cliquant sur **Avancés** dans l'onglet **Confidentialité**. Vous pouvez utiliser la boîte de dialogue **Paramètres de confidentialité avancés** pour configurer les cookies internes et tiers sur **Autoriser**, **Refuser** ou **Demander**, avec une case à cocher permettant de toujours autoriser les cookies de la session.

**REMARQUE** : Les cookies existants sur l'ordinateur pourront encore être lus par les sites Web qui les ont créés, même si vous précisez de refuser les cookies dans la boîte de dialogue **Paramètres de confidentialité avancés**.

Les actions de confidentialité par site écrasent les paramètres de la boîte de dialogue **Paramètres de confidentialité avancés**.

Mozilla accepte tous les cookies

Ad-Aware élimine les mauvais cookies